SONDAS

Para el diagnóstico de la presencia de caries y sarro, y para la exploración de cavidades, restauraciones y furcas.

MD CE



Sonda 5-8

- Sonda estándar para procedimientos diagnósticos y operativos

LMErgoSense®	5-8ES
((	5-8EST
LMErgoMax™	5-8XSI
LMErgoNorm™	5-8SI



Sonda 5-9

- Sonda estándar para procedimientos diagnósticos y operativos

LMErgoSense®	5-9ES
((	5-9EST
LMErgoMax™	5-9XSI
LMErgoNorm™	5-9SI



Sonda, centrada 9-17C

- Sonda estándar para procedimientos diagnósticos y operativos
- Diseño específico destinado a la exploración de las superficies distales de molares y premolares

LMErgoSense®	9-17CES
((	9-17CEST
LMErgoMax™	9-17CXSI
LMErgoNorm™	9-17CSI





Sonda 17-23

- Para superficies distales (17)
- Caña inferior alargada y hoja con «retroacción» (17)
- Para zonas cercanas a las superficies de contacto proximales (17)
- También para la exploración de los surcos superficiales oclusales (23)
- Para la detección del sarro subgingival (23)

LMErgoSense®	17-23ES
((	17-23EST
LMErgoMax™	17-23XSI
LMErgoNorm™	17-23SI



Sonda 17C-23

- Para superficies distales, punta centrada (17C)
- Para zonas cercanas a las superficies de contacto proximales (17C)
- También para la exploración de los surcos superficiales oclusales (23)
- Para la detección del sarro subgingival (23)

LMErgoSense®	17C-23ES
((	17C-23EST
LMErgoMax™	17C-23XSI
LMErgoNorm™	17C-23SI





Sonda 3-6

- Sonda estándar para procedimientos diagnósticos y operativos

LMErgoSense®	3-6ES
((	3-6EST
LMErgoMax™	3-6XSI
LMErgoNorm™	3-6SI



Sonda 11-12

- Ángulos similares a Gracey 11/12 (211-212)
- Para la exploración de caries proximales y cervicales
- Para el examen de la raíz subgingival

LMErgoSense®	11-12ES
((	11-12EST
LMErgoMax™	11-12XSI
LMErgoNorm™	11-12SI



Consulte las páginas 12-13 para conocer los símbolos y códigos correspondientes a las opciones de revestimiento del mango y la punta del instrumento.



How to use







Gran sensibilidad en las zonas de unión.



Opciones de mangos:

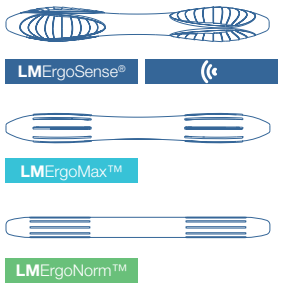

Flexplorer 11F-12F

- Sonda flexible con angulación similar a Gracey 11/12
- Especialmente adecuada para el diagnóstico periodontal de sarro subgingival y la exploración de bolsas periodontales profundas

LMErgoSense®	11F-12FES
	11F-12FEST
LMErgoMax™	11F-12FXSI

Sonda 18-19

- Para coronas protésicas, puentes y obturaciones de tipo inlay/onlay
- Excelente sensibilidad en las zonas de unión

LMErgoSense®	18-19ES
	18-19EST
LMErgoMax™	18-19XSI
LMErgoNorm™	18-19SI

Sonda 29

- Diseño Holst
- Ángulo lateral de la caña
- Extremo único

LMErgoSense®	29ES
	29EST
LMErgoMax™	29XSI
LMErgoNorm™	29SI

Sonda 9

- Extremo único

LMErgoSense®	9ES
	9EST
LMErgoMax™	9XSI
LMErgoNorm™	9SI

Consulte las páginas 12-13 para conocer los símbolos y códigos correspondientes a las opciones de revestimiento del mango y la punta del instrumento.

SONDAS PERIODONTALES

Instrumentos combinados para el examen básico de caries y periodonto.

- La mayoría de las sondas periodontales están disponibles también con el diseño de extremo único.
- Las escalas con código de color facilitan la medición de la cavidad gingival

MD CE

Cómo utilizar las sondas periodontales



Sonda – Sonda periodontal 23-52B

LMErgoSense®	23-52BES
	23-52BEST
LMErgoMax™	23-52BXSI
LMErgoNorm™	23-52BSI



Sonda – Sonda periodontal 8-520B

LMErgoSense®	8-520BES
	8-520BEST
LMErgoMax™	8-520BXSI
LMErgoNorm™	8-520BSI



Sonda – Sonda periodontal 23-520B

LMErgoSense®	23-520BES
	23-520BEST
LMErgoMax™	23-520BXSI
LMErgoNorm™	23-520BSI



Sonda – Sonda periodontal 23-530B

LMErgoSense®	23-530BES
	23-530BEST
LMErgoMax™	23-530BXSI
LMErgoNorm™	23-530BSI

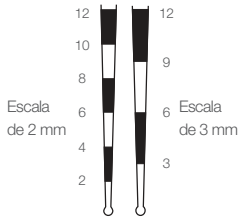

Extremo de bola ø 0,5 mm

- Aumenta la sensibilidad táctil
- No daña el tejido ni perfora el fondo de la bolsa periodontal
- Mide la profundidad de la bolsa con más precisión
- Proporciona información sobre el sarro subgingival y otras irregularidades de la superficie radicular

Consulte las páginas 12-13 para conocer los símbolos y códigos correspondientes a las opciones de revestimiento del mango y la punta del instrumento.



Escala
1-2-3-5-7-8-9-10







Sonda Williams

- Extremo único

LMErgoSense®	51ES
	51EST
LMErgoMax™	51XSI
LMErgoNorm™	51SI

Sonda – Sonda OMS 8-550B

LMErgoSense®	8-550BES
	8-550BEST
LMErgoMax™	8-550BXSI
LMErgoNorm™	8-550BSI

Sonda – Sonda OMS 23-550B

LMErgoSense®	23-550BES
	23-550BEST
LMErgoMax™	23-550BXSI
LMErgoNorm™	23-550BSI

Sonda OMS 550B

- Extremo único

LMErgoSense®	550BES
	550BEST
LMErgoMax™	550BXSI
LMErgoNorm™	550BSI

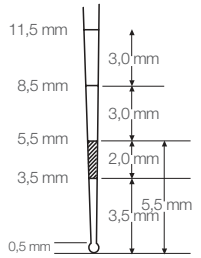

La sonda de la OMS se ha desarrollado por el método CPITN.

Diagnóstico:

0 = sano

1 = hemorragia durante el curetaje

2 = sarro supragingival o subgingival, obturación o corona desbordante

3 = bolsas periodontales de 5 mm

4 = bolsas de más de 6 mm de profundidad

Consulte las páginas 12-13 para conocer los símbolos y códigos correspondientes a las opciones de revestimiento del mango y la punta del instrumento.

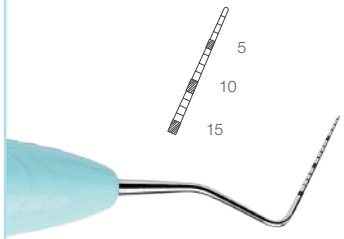

Sonda North Carolina 54B

- Extremo único

LMErgoSense®	54BES
(«	54BEST
LMErgoMax™	54BXSI



Sonda Marquis 12 53B

- Extremo único
- Similar a 530B, pero sin extremo de bola

LMErgoSense®	53BES
(«	53BEST
LMErgoMax™	53BXSI

SONDAS PARA FURCA

MD CE

Para examinar la extensión y profundidad de las lesiones de furca.

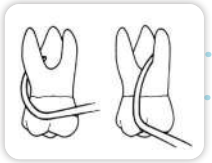

- Para la exploración de las lesiones de furca en los maxilares superior e inferior desde varios ángulos.



Escala de 2 mm y extremo de bola



Sonda Nabers

LMErgoSense®	20-21ES
(«	20-21EST
LMErgoMax™	20-21XSI
LMErgoNorm™	20-21SI

Sonda para furca

LMErgoSense®	20B-21BES
(«	20B-21BEST
LMErgoMax™	20B-21BXSI
LMErgoNorm™	20B-21BSI

Opciones de mangos:

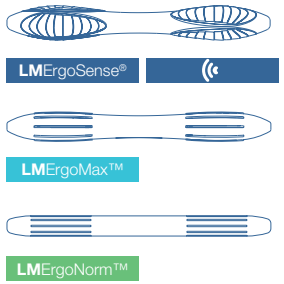

Consulte las páginas 12-13 para conocer los símbolos y códigos correspondientes a las opciones de revestimiento del mango y la punta del instrumento.