

## CURETAS DE ACABADO GRACEY

Curetas para eliminar el cálculo subgingival profundo de áreas específicas. Para el acabado de las superficies radiculares subgingivales.

### Instrumentación:

Coloque la punta de una cureta Gracey contra la superficie del diente a un tercio o a la mitad del borde de corte. El borde de corte siempre es la parte curva externa más larga. Asegúrese de que la caña inferior esté en paralelo a la superficie radicular. Aplique una presión moderada para eliminar el cálculo y una ligera presión lateral para realizar el alisado radicular, y active la cureta mediante movimientos en vertical, diagonal u horizontal.



### Diseño:

- Superficie de trabajo con inclinación de 20° con respecto a la caña inferior
- Un borde de corte curvo (línea roja)
- Punta de corte redondeada

### Opciones de mangos:



LMErgoSense



LMErgoMax



LMErgoNorm




Afilado



Indicaciones específicas de área de las curetas Gracey:

### Incisivos

- Todas las superficies

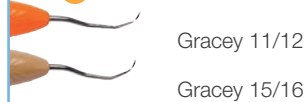


### Premolares y molares


- Bucal-lingual



- Mesial

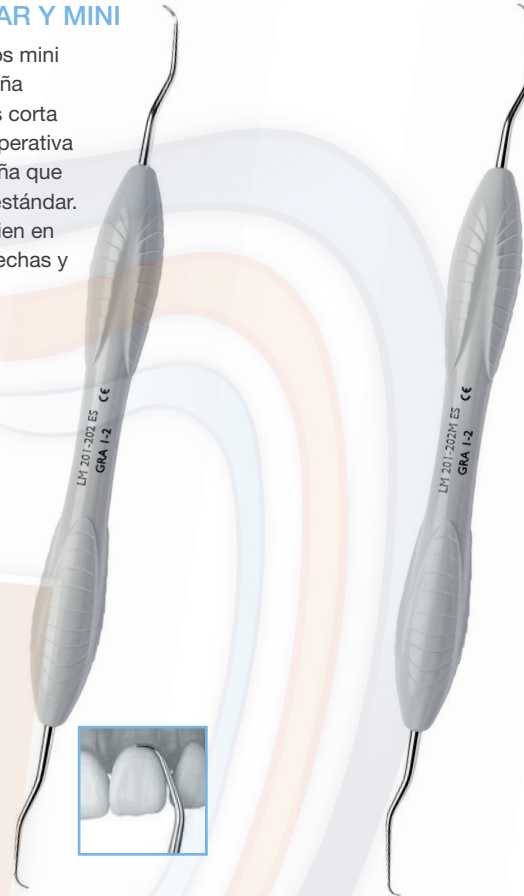


- Distal



## GRACEY ESTÁNDAR Y MINI

Los modelos mini tienen la caña inferior más corta y la parte operativa más pequeña que el modelo estándar. Funciona bien en bolsas estrechas y profundas.



### Gracey 1/2

- LMErgoSense LM 201-202 ES
- LMErgoMax LM 201-202 XSI
- LMErgoNorm LM 201-202 SI

- Para incisivos y premolares

### Mini Gracey 1/2

- LMErgoSense LM 201-202M ES
- LMErgoMax LM 201-202M XSI
- LMErgoNorm LM 201-202M SI



### Gracey 3/4

- LMErgoSense LM 203-204 ES
- LMErgoMax LM 203-204 XSI
- LMErgoNorm LM 203-204 SI


- Para incisivos y premolares



### Gracey P3-P4

- LMErgoSense LM 266-267 ES
- LMErgoMax LM 266-267 XSI
- LMErgoNorm LM 266-267 SI

- Caña corta que confiere más rigidez al instrumento



Gracey 5/6

- LMErgoSense** LM 205-206 ES
- LMErgoMax** LM 205-206 XSI
- LMErgoNorm** LM 205-206 SI

- Para incisivos y premolares
- Especialmente útil en superficies proximales



Gracey 9/10

- LMErgoSense** LM 209-210 ES
- LMErgoMax** LM 209-210 XSI
- LMErgoNorm** LM 209-210 SI

- Para las superficies bucales y linguales de los molares usando la técnica horizontal

LA FAVORITA



Gracey 11/12

- LMErgoSense** LM 211-212 ES
- LMErgoMax** LM 211-212 XSI
- LMErgoNorm** LM 211-212 SI

- Para las superficies mesiales de los premolares y los molares



Mini Gracey 11/12

- LMErgoSense** LM 211-212M ES
- LMErgoMax** LM 211-212M XSI
- LMErgoNorm** LM 211-212M SI



Gracey 7/8

- LMErgoSense** LM 207-208 ES
- LMErgoMax** LM 207-208 XSI
- LMErgoNorm** LM 207-208 SI


- Para premolares y molares
- Para las superficies bucales, mesiales y linguales



Mini Gracey 7/8

- LMErgoSense** LM 207-208M ES
- LMErgoMax** LM 207-208M XSI
- LMErgoNorm** LM 207-208M SI

LA FAVORITA



Gracey 13/14

- LMErgoSense** LM 213-214 ES
- LMErgoMax** LM 213-214 XSI
- LMErgoNorm** LM 213-214 SI

- Para las superficies distales de los premolares y los molares



Mini Gracey 13/14

- LMErgoSense** LM 213-214M ES
- LMErgoMax** LM 213-214M XSI
- LMErgoNorm** LM 213-214M SI



### Gracey 15/16

- LMErgoSense** LM 245-246 ES
- LMErgoMax** LM 245-246 XSI
- LMErgoNorm** LM 245-246 SI

- Para las superficies mesiales de los molares
- Caña de la hoja en ángulo más pronunciado que las curetas Gracey 11/12 para un mejor acceso



### Mini Gracey 15/16

- LMErgoSense** LM 245-246M ES
- LMErgoMax** LM 245-246M XSI
- LMErgoNorm** LM 245-246M SI

- Caña de la hoja en ángulo más pronunciado que las curetas Mini Gracey 11/12 para un mejor acceso



### Gracey 17/18

- LMErgoSense** LM 247-248 ES
- LMErgoMax** LM 247-248 XSI
- LMErgoNorm** LM 247-248 SI

- Para las superficies distales de los molares
- Caña de la hoja en ángulo más pronunciado que las curetas Gracey 13/14 para un mejor acceso



### Mini Gracey 17/18

- LMErgoSense** LM 247-248M ES
- LMErgoMax** LM 247-248M XSI
- LMErgoNorm** LM 247-248M SI

- Caña de la hoja en ángulo más pronunciado que las curetas Mini Gracey 13/14 para un mejor acceso

## MACRO GRACEY

La parte operativa larga del modelo estándar combinada con la caña inferior más larga del modelo mini. Alcance interdental excelente en bolsas profundas.

### Macro Gracey 5/6

- LMErgoSense** LM 205-206AF ES
- LMErgoMax** LM 205-206AF XSI
- LMErgoNorm** LM 205-206AF SI

- Para incisivos y premolares
- Especialmente útil en las superficies proximales

### Macro Gracey 7/8

- LMErgoSense** LM 207-208AF ES
- LMErgoMax** LM 207-208AF XSI
- LMErgoNorm** LM 207-208AF SI

- Para premolares y molares
- Para las superficies bucales, mesiales y linguales

### Macro Gracey 11/12

- LMErgoSense** LM 211-212AF ES
- LMErgoMax** LM 211-212AF XSI
- LMErgoNorm** LM 211-212AF SI

- Para las superficies mesiales de los premolares y los molares

### Macro Gracey 13/14

- LMErgoSense** LM 213-214AF ES
- LMErgoMax** LM 213-214AF XSI
- LMErgoNorm** LM 213-214AF SI

- Para las superficies distales de los premolares y los molares

## GRACEY RÍGIDA

Caña de la hoja más gruesa y rígida, y parte operativa ligeramente más ancha que en el modelo estándar. Permite ejercer más presión.

### Rígida Gracey 1/2

- LMErgoSense** LM 201-202R ES
- LMErgoMax** LM 201-202R XSI
- LMErgoNorm** LM 201-202R SI

- Para incisivos y premolares

### Rígida Gracey 7/8

- LMErgoSense** LM 207-208R ES
- LMErgoMax** LM 207-208R XSI
- LMErgoNorm** LM 207-208R SI

- Para premolares y molares
- Para las superficies bucales, mesiales y linguales

### Rígida Gracey 11/12

- LMErgoSense** LM 211-212R ES
- LMErgoMax** LM 211-212R XSI
- LMErgoNorm** LM 211-212R SI

- Para las superficies mesiales de los premolares y los molares

### Rígida Gracey 13/14

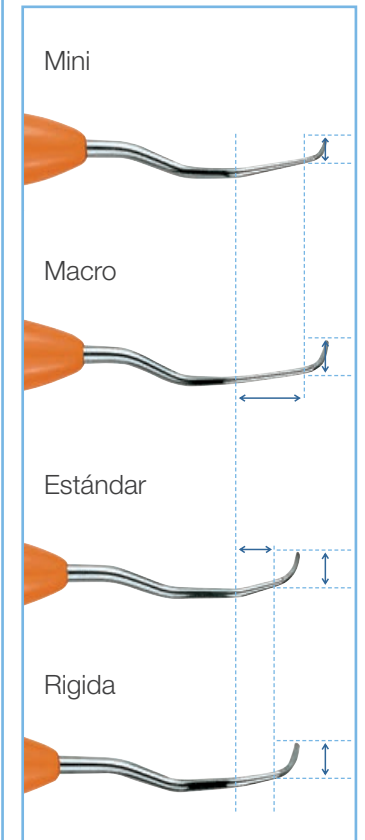
- LMErgoSense** LM 213-214R ES
- LMErgoMax** LM 213-214R XSI
- LMErgoNorm** LM 213-214R SI

- Para las superficies distales de los premolares y los molares

### Rígida Gracey 15/16

- LMErgoSense** LM 245-246R ES
- LMErgoMax** LM 245-246R XSI
- LMErgoNorm** LM 245-246R SI

- Para las superficies mesiales de los molares
- Caña de la hoja en ángulo más pronunciado que las curetas Gracey 11/12 para un mejor acceso



### GRACEY MESIODISTAL

Combinación de una parte operativa mesial y otra distal en un instrumento. Útil para el tratamiento de un cuadrante a la vez.

Distal

Mesial

Todas las curetas Graceys mesiodistales tienen anillos de identificación que permiten distinguir fácilmente la parte operativa mesial de la distal.



#### Gracey 11/14

- LM**ErgoSense LM 211-214 ES
- LM**ErgoMax LM 211-214 XSI
- LM**ErgoNorm LM 211-214 SI

#### Gracey 12/13

- LM**ErgoSense LM 212-213 ES
- LM**ErgoMax LM 212-213 XSI
- LM**ErgoNorm LM 212-213 SI

#### Gracey 15/18

- LM**ErgoSense LM 245-248 ES
- LM**ErgoMax LM 245-248 XSI
- LM**ErgoNorm LM 245-248 SI

#### Gracey 16/17

- LM**ErgoSense LM 246-247 ES
- LM**ErgoMax LM 246-247 XSI
- LM**ErgoNorm LM 246-247 SI

### GRACEY MINI MESIODISTAL

Los modelos mini tienen la caña inferior más corta y la parte operativa más pequeña que el modelo estándar. Funciona bien en bolsas estrechas y profundas.

#### Mini Gracey 11/14

- LM**ErgoSense LM 211-214M ES
- LM**ErgoMax LM 211-214M XSI
- LM**ErgoNorm LM 211-214M SI

#### Mini Gracey 12/13

- LM**ErgoSense LM 212-213M ES
- LM**ErgoMax LM 212-213M XSI
- LM**ErgoNorm LM 212-213M SI

#### Mini Gracey 15/18

- LM**ErgoSense LM 245-248M ES
- LM**ErgoMax LM 245-248M XSI
- LM**ErgoNorm LM 245-248M SI

#### Mini Gracey 16/17

- LM**ErgoSense LM 246-247M ES
- LM**ErgoMax LM 246-247M XSI
- LM**ErgoNorm LM 246-247M SI

### GRACEY MACRO MESIODISTAL

Los modelos macro combinan la longitud de la parte operativa del modelo estándar con la caña inferior más larga del modelo mini. Alcance interdental excelente en bolsas profundas.

#### Macro Gracey 11/14

- LM**ErgoSense LM 211-214AF ES
- LM**ErgoMax LM 211-214AF XSI
- LM**ErgoNorm LM 211-214AF SI

#### Macro Gracey 12/13

- LM**ErgoSense LM 212-213AF ES
- LM**ErgoMax LM 212-213AF XSI
- LM**ErgoNorm LM 212-213AF SI

#### Opciones de mangos:

