IT'S TIME FOR ENDO SURGERY EVOLUTION*

*Es tiempo para la evolución de la cirugía endo.

ENDOSURGERY

DepoDent España
DEPÓSITO DENTAL

ACTEON

DepoDent Suministros Dentales Tel. central 911 976 174 - WhatsApp 605 06 06 31 https://depodent.es

ACÉRQUESE A LA MICROCIRUGÍA ENDODÓNCICA APICAL CON INSTRUMENTOS ESPECIALMENTE DESARROLLADOS PARA ESTE PROCEDIMIENTO

En la era de las soluciones mínimamente invasivas, el desafío del tratamiento dental es salvar el diente antes de considerar su extracción.

La instrumentación manual juega un papel importante en el procedimiento de microcirugía endodóncica y debe adaptarse a las limitaciones anatómicas del sitio quirúrgico para aumentar las posibilidades de un tratamiento exitoso del canal retrógrado.

El kit Endosurgery cumple estos requisitos gracias a sus instrumentos adaptados y microespejos que proporcionan un reflejo claro y fiel de la imagen para beneficiarse de la mejor cadena óptica al microscopio.

Radiografía preoperatoria.

Radiografía postoperatoria.

Fotos: cortesía del Dr. Jean-Philippe Mallet, cirujano dental, práctica limitada a la Endodoncia, París.

ACTEON
MINIMALLY
INVASIVE
SOLUTIONS*
*Soluciones mínimamente invasivas.
Conservar el diente gracias a un tratamiento de microcirugía endodóncica.
Instrumentos desarrollados para una microcirugía endodóncica mínimamente invasiva.
100%
DISEÑADO PARA MICROCIRUGÍA APICAL
SALVAR
EL DIENTE O LA RECONSTRUCCIÓN PROTÉSICA
DESARROLLADO CON
2
ENDODONCISTAS
EXCLUSIVOS
CADENA ÓPTICA
ÓPTIMA
PUREREFLECT

INSTRUMENTOS MÍNIMAMENTE INVA

ENDOSURGERY
ESSENTIAL

ELIJA LO ESENCIAL

Para los profesionales que ya están equipados con un kit de cirugía estándar, hemos agrupado en un kit los **11 nuevos instrumentos esenciales para la microcirugía endodóncica apical**.
El profesional podrá personalizar su bandeja combinando el kit Endosurgery Essential con sus instrumentos quirúrgicos.

Instrumentos finos con angulaciones adecuadas que permiten trabajar en pequeñas cavidades.

LOCALIZAR

Localización y evaluación de periodontitis.

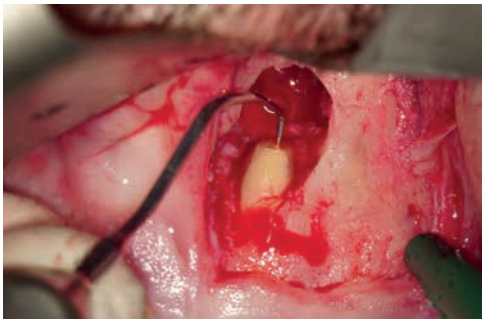

Los ángulos de la sonda n° 17 están perfectamente indicados para apuntar el orificio del conducto y facilitar su preparación.

Sonda doble: sonda periodontal 3 / 6 / 9 / 11 mm + sonda n ° 17.

AHORRO DE ESPACIO EN LA BANDEJA
2 instrumentos en 1

SIVOS

INCISIÓN

Minibisturí, mango XL.

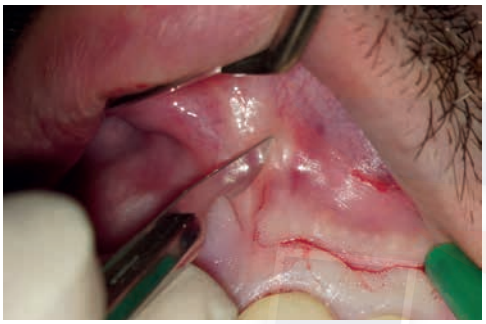

El mango redondeado con una cómoda zona de agarre permite un manejo preciso durante la incisión.

MANGOS ERGONÓMICOS XL = PRECISIÓN EN CIRUGÍA

SEPARAR Y ELEVAR

Retractor de colgajo.

Los bordes ligeramente afilados de la figura en forma de cuchara y su superficie curvada ayudan a preservar el colgajo durante el desprendimiento y la elevación del periostio.

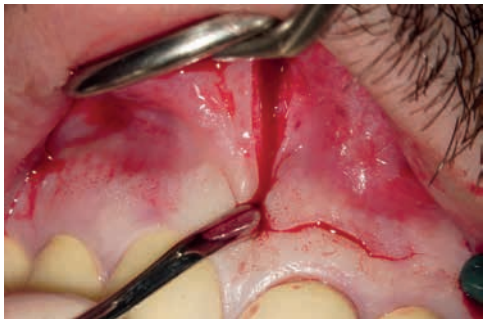

La forma de lanza está indicada para desprender y elevar la papila.

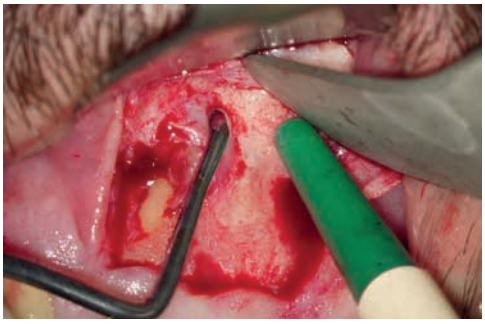

Separar y raspar los tejidos inflamatorios y el granuloma gracias a la forma de cuchara. Los bordes están ligeramente afilados para una mayor eficiencia.

Cureta ósea Lucas.

Fotos: cortesía del Dr. Jean-Philippe Mallet, cirujano dental, práctica limitada a la Endodoncia, París.

PRECISIÓN PARA UNA PREPARACIÓN

RASPAR

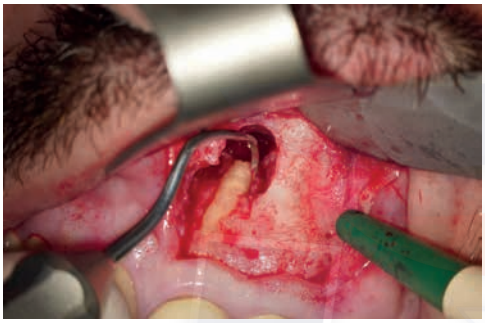

Las curetas endo para granuloma tienen una excelente adaptación anatómica para el raspado de la lesión alrededor de la raíz gracias a:
- Su angulación.
- Su afilado doble.

La forma interna está curvada para incrustar más fácilmente los tejidos inflamatorios o el granuloma.

Curetas para huesos y tejidos inflamatorios.

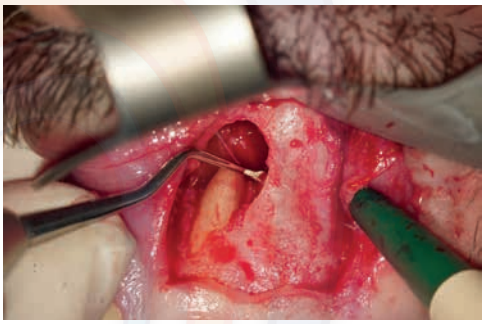

Finalización del raspado del tejido infectado.

Miniexcavador.

OBTURAR

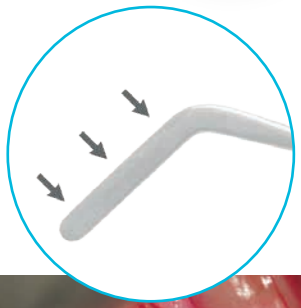

El borde está ligeramente afilado para permitir que el material de obturación se corte sin aplastarlo.
Es importante preservar su forma cónica para facilitar su inserción en el conducto.

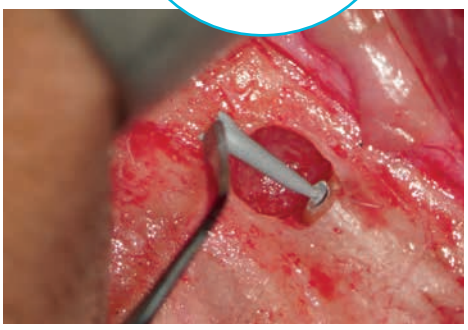

El otro extremo permite traer el material en el conducto y posicionarlo.

Espátula para coger e insertar el material de obturación.

PARTES ACTIVAS ADAPTADAS Y REFINADAS.

ÓPTIMA DEL CONDUCTO

Condensadores de obturación.
Dependiendo de la profundidad del conducto, se necesitan varios tamaños de condensadores para garantizar una obturación completa.

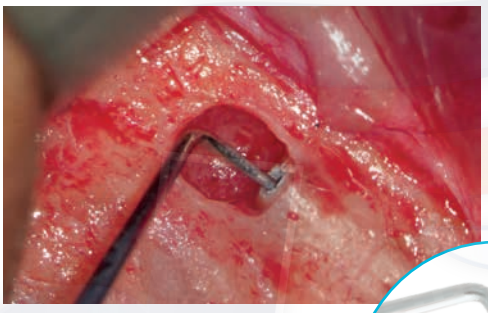

La forma cónica de nuestros condensadores permite seguir exactamente la huella dejada por los insertos ultrasónicos. Por lo tanto, ofrecen una mejor integración del material de obturación en el conducto.
La punta adaptada de la extremidad asegura una inserción del material sin dañar la pared del conducto.

ÓPTIMA CONDENSACIÓN DEL MATERIAL DE OBTURACIÓN.

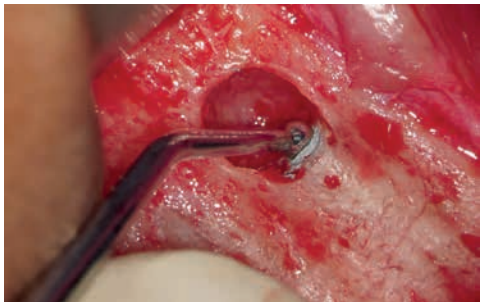

El bruñidor permite finalizar la obturación y eliminar el exceso de material de manera limpia al nivel de la parte resecada.

Fotos: cortesía del Dr. Jean-Philippe Mallet, cirujano dental, práctica limitada a la Endodoncia, París.

LA HERRAMIENTA IDEAL CON MICR

EXCLUSIVO
ACTEON

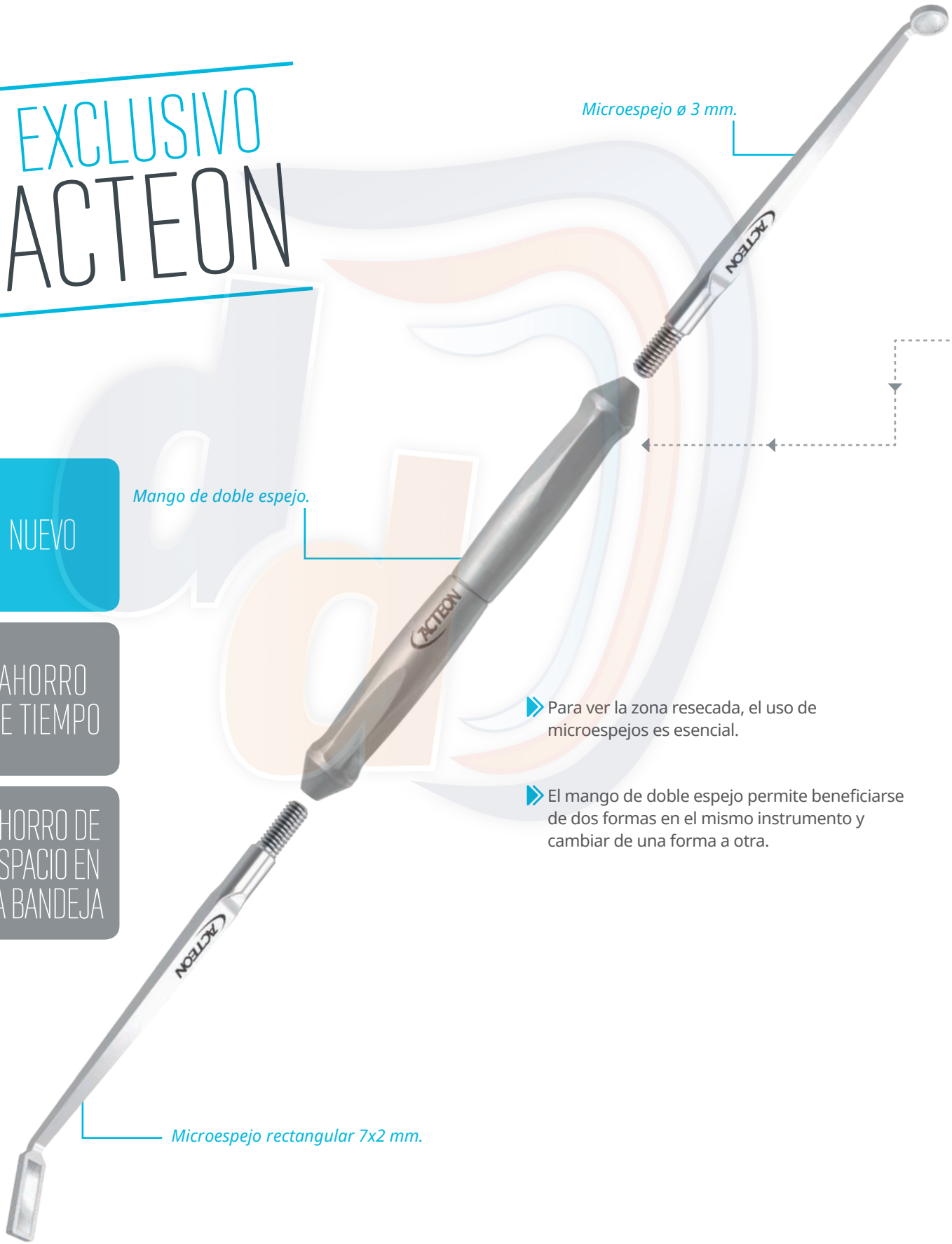

NUEVO

AHORRO DE TIEMPO

AHORRO DE ESPACIO EN LA BANDEJA

- Para ver la zona resecada, el uso de microespejos es esencial.
- El mango de doble espejo permite beneficiarse de dos formas en el mismo instrumento y cambiar de una forma a otra.

OSCOPIO

PUREREFLECT

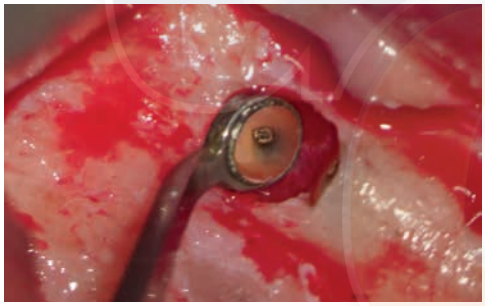

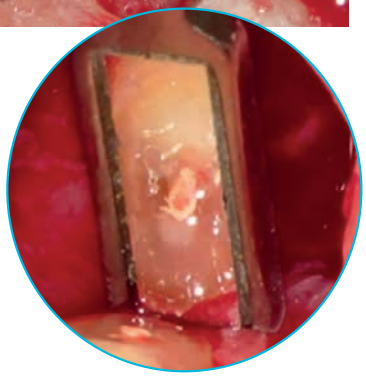

- Microespejos con tecnología Pure Reflect®.

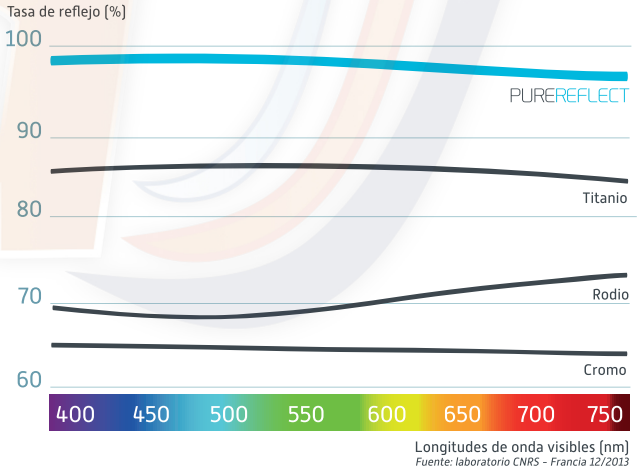

- Visión clara de los detalles, colores y estructuras dentales.

- Dependiendo del posicionamiento en la cavidad, se prefiere la forma redonda o rectangular.

Fotos: cortesía del Dr. Jean-Philippe Mallet, cirujano dental, práctica limitada a la Endodoncia, París.

EL ARTE DE LA CIRUGÍA ENDODÓNCI

ENDOSURGERY
INTEGRAL

OPTE POR UN KIT COMPLETO
DE ACUERDO A SU NIVEL DE EQUIPAMIENTO

El kit Endosurgery Integral incluye los instrumentos del kit Endosurgery Essential e incluye también los instrumentos quirúrgicos estándares que recomendamos para seguir el protocolo de cuidados.
Los kits Endosurgery Essential e Integral se suministran con nuestras nuevas bandejas de esterilización con un sistema de cierre tipo "mariposa" muy simple. Gracias a su diseño de calado, son ideales para una limpieza con una lavadora de calor.

Mango XL para cuchillas.

Mango XL para espejos + espejo Pure Reflect n°4.

Kit completo listo para ser utilizado según el protocolo de cirugía endodóncica

SUTURAR

Pinza Perry.
Las mandíbulas curvadas y estriadas permiten manipular y respetar el colgajo y el hilo de sutura.

Tijeras Lagrange de Carburo de Tunsgteno.

Portaagujas curvado de Carburo de Tungsteno.

CA APICAL AL ALCANCE DE TODOS

NUEVO



3 cuchillas para adaptarse a todas las situaciones clínicas y limitaciones anatómicas.

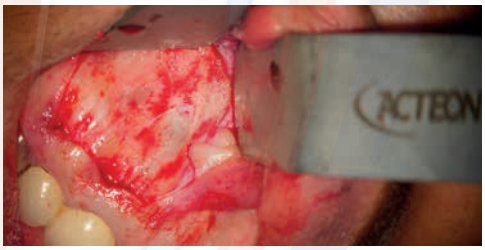

Mango ergonómico. Gracias a su gran diámetro, el agarre por parte del profesional o el asistente es efectivo y limita la fatiga manual, especialmente durante cirugías largas.

Retractor para separar tejidos blandos.

Video por capítulos disponible para verificar el uso de cada instrumento

KOL *Instrumentos desarrollados con los doctores Jean-Philippe Mallet y Romain Orlu, cirujanos dentales, práctica limitada a la Endodoncia, París.*

Fotos: cortesía del Dr. Jean-Philippe Mallet, cirujano dental, práctica limitada a la Endodoncia, París.

Ref.	Descripción
230XL	Kit Essential.
233.20	Bandeja de cirugía 285x92x37 mm + 2 clips.
610.01XL	Minibisturí.
407.16XL	Retractor de colgajo.
263.18XL	Sonda doble perio + n°17.
135.87XL	Cureta ósea Lucas.
412.07XL	Cureta para huesos y tejidos n°1.
412.13XL	Cureta para huesos y tejidos n°2.
MP3303PH	Microespejo Pure Reflect® Ø 3 mm.
MP3306RPH	Microespejo rectangular Pure Reflect® 7x2 mm.
210.02XL	Mango XL doble para microespejos.
193.10XL	Espátula para material de obturación.
230.01XL	Condensador doble.
230.00XL	Instrumento doble Condensador / bruñidor.
164.19XL	Miniexcavador.

ENDOSURGERY
ESSENTIAL

Ref.	Descripción
231XL	Kit Integral.
233.20	Bandeja de cirugía 285x92x37 mm + 2 clips.
610.01XL	Minibisturí.
407.16XL	Retractor de mejilla.
263.18XL	Sonda doble perio + n°17.
135.87XL	Cureta ósea Lucas.
412.07XL	Cureta para huesos y tejidos n°1.
412.13XL	Cureta para huesos y tejidos n°2.
MP3303PH	Microespejo Pure Reflect® Ø 3 mm.
MP3306RPH	Microespejo rectangular Pure Reflect® 7x2 mm.
210.02XL	Mango XL doble para microespejos.
193.10XL	Espátula para material de obturación.
230.01XL	Condensador doble.
230.00XL	Instrumento doble Condensador / bruñidor.
164.19XL	Miniexcavador.
610.00XL	Bisturí.
210.36XL	Mango XL + espejo Pure Reflect® n°4.
747.02TC	Portaagujas Castroviejo curvado TC.
636.00TC	Tijeras Lagrange curvadas TC.
151.K	Kit retractor + 3 cuchillas.
222.02	Pinza Perry.

ENDOSURGERY
INTEGRAL

Productos sanitarios de clase I con marcaje CE, según la directiva europea vigente. Lea las instrucciones en el manual de uso o en el etiquetado cuidadosamente. No reembolsados por las organizaciones de seguros de salud. Productos destinados exclusivamente a profesionales dentales. Productos diseñados y fabricados de acuerdo con un sistema de garantía de calidad certificado según EN ISO 13485.
Fabricante: PRODONT-HOLLIGER Grupo ACTEON (Francia).

ACTEON MEDICO-DENTAL IBERICA, S.A.U.
Pol. Ind. Can Clapers - Avda. Principal N° 11H | 08181 SENTMENAT | Barcelona
Tel +34 900 104 423 | E-mail: info.es@acteongroup.com | www.acteongroup.com/es

ACTEON

Rev. 00-01/2020

Documento no contractual - Copyright © 2020 ACTEON MEDICO-DENTAL IBERICA, S.A.U. Todos los derechos reservados. Ninguna información o parte de este documento puede ser reproducida o transmitida bajo cualquier forma sin la autorización previa de ACTEON.

DepoDent Suministros Dentales Tel. central 911 976 174 - WhatsApp 605 06 06 31 https://depodent.es